

# ANÁLISE DOS INDICADORES EQAVET

## CURSOS PROFISSIONAIS – CICLO DE FORMAÇÃO 2021-2024

### Síntese

O presente documento apresenta as taxas de conclusão do Curso Profissional de Técnico/a de Restaurante e Bar e Técnico de Desporto, do ciclo 2021-2024, bem como, a empregabilidade (dentro e fora da área) e a satisfação dos empregadores dos diplomados que concluíram este ciclo. Os dados que de seguida apresentamos foram recolhidos em janeiro de 2026 e estão submetidos na plataforma da qualidade da ANQEP.

*Elaborado pela Equipa de Autoavaliação do* AGRUPAMENTO DE ESCOLAS DE CELORICO DE BASTO  
JANEIRO DE 2026

## INDICADORES EQAVET - CICLO DE FORMAÇÃO 2021-2024

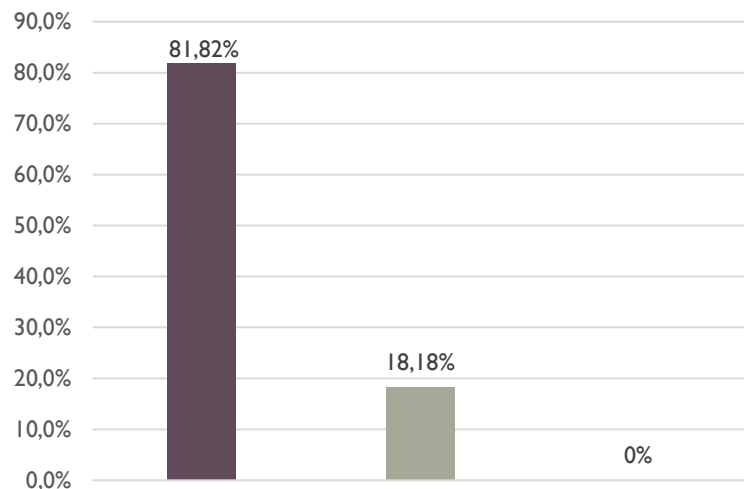
Curso Monitorizado: Técnico(a) de Restaurante e Bar

**Composição do ciclo 2021-2024:** O ciclo de formação 2021-2024 iniciou em setembro de 2021 com uma meia turma do Curso Profissional Técnico de Restaurante e Bar. Ingressaram nesta turma 14 alunos<sup>1</sup>, dos quais 8 do género masculino e 6 do género feminino.

### INDICADOR 4a – TAXA DE CONCLUSÃO DOS CURSOS

INDICADORES	MÉDIA <sup>2</sup>	CICLO	METAS 2021-2024 (Plano de Ação 2020_2023)	MONITORIZAÇÃO EM 2026
	DOS 5 CICLOS ANTERIORES	2021-2024		
Taxa de Conclusão Global dos Cursos:	70,5%	81,82%	Taxa de Conclusão dos Cursos ≥ 70%	Meta Alcançada?
Taxa de Conclusão no Tempo Previsto:	68,3%	81,82%		<input checked="" type="checkbox"/> SIM
Taxa de Conclusão Após o Tempo Previsto:	2,2%	0%		<input type="checkbox"/> NÃO
Taxa de Desistências:	13,8%	18,18%		Indicador 4a Ciclo 2021-2024: 81,82%
Taxa de Não Aprovação:	6,8%	0%		

Indicador 4a - Taxa de conclusão dos Cursos Profissionais



No que diz respeito ao indicador 4a – taxa de conclusão do curso, no ciclo 2021-2024, conseguimos atingir o resultado de **81,82% acima** da meta proposta no plano de ação de uma taxa igual ou superior a 70% e da média dos últimos ciclos que é de 70,5%.

Neste ciclo, não houve alunos não aprovados e houve uma taxa de desistência de 18,18%, superior aos 13,8% que são a média dos cinco ciclos anteriores. Acreditamos que a origem desta elevada taxa de desistência se deve ao facto de que as 2 alunas (18,18%) terem iniciado o curso já com 16 ou mais anos e que, ao atingirem a maioridade, optaram por anular a matrícula para ingressar no mercado de trabalho, antes de concluírem o curso.

<sup>1</sup> O total de ingressos não inclui os alunos transferidos e que mudaram de curso, uma vez que passam a ser considerados na análise da escola ou curso que efetivamente frequentaram.

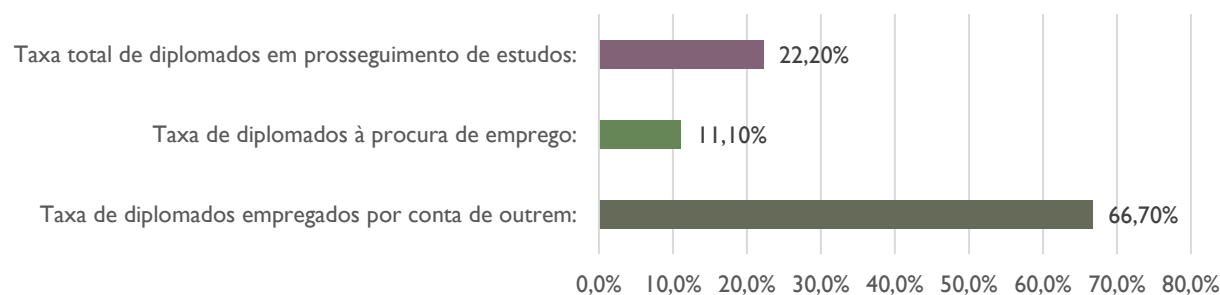
<sup>2</sup> Média dos ciclos de formação 2016-2019, 2017-2020, 2018-2021, 2019-2022 e 2020-2023, arredondado às décimas.

## INDICADOR 5a – TAXA DE COLOCAÇÃO DOS DIPLOMADOS

INDICADORES	MÉDIA DOS 5 CICLOS ANTERIORES	CICLO 2021-2024	METAS 2021-2024 (Plano de Ação 2020_2023)	MONITORIZAÇÃO EM 2026
<b>Taxa de Empregabilidade:</b>	64,7%	66,7%		
Taxa de diplomados empregados por conta de outrem:	59,8%	66,7%		
Taxa de diplomados empregados por conta própria:	0,0%	0%		
Taxa de diplomados a frequentar estágios profissionais:	0,0%	0%		Meta Alcançada?
Taxa de diplomados à procura de emprego:	34,2%	11,1%		<input checked="" type="checkbox"/> SIM
<i>Taxa de colocação no mercado de trabalho (incluindo os diplomados à procura de emprego):</i>	94,0%	88,9%	Taxa de empregabilidade <sup>3</sup> ≥ 60%	<input type="checkbox"/> NÃO
Taxa de diplomados a frequentar o ensino superior:	4,9%	0%		
Taxa de diplomados a frequentar formação de nível Pós Secundário:	0,0%	22,2%		
<i>Taxa total de diplomados em prosseguimento de estudos:</i>	4,9%	22,2%		
Taxa de diplomados noutras situações:	0,0%	0%		
Taxa de diplomados em situação desconhecida:	1,1%	0%		

**Indicador 5a**  
**Ciclo 2021-2024: 66,7%**

### Indicador 5A - Taxa de colocação dos diplomados/empregabilidade



No que diz respeito ao indicador 5a – Taxa de Colocação dos Diplomados/Empregabilidade, no ciclo 2021-2024, o resultado foi de 66,7%, superior à meta estipulada de igual ou superior a 60%.

Assim, 66,7% dos diplomados estão empregados por conta de outrem e 11,1% dos diplomados estão à procura de emprego, não existindo, por conseguinte, diplomados empregados por conta própria ou a

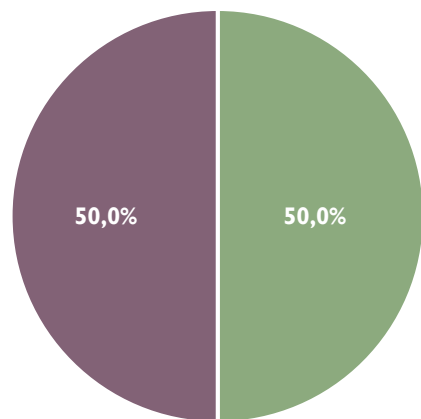
frequentar estágios profissionais. Em prosseguimentos de estudos, temos dois alunos, que representa neste universo 22,2%.

<sup>3</sup> Consideramos para efeito do indicador 5a Taxa de Colocação dos Diplomados, a taxa de empregabilidade, como sendo o somatório da percentagem total de empregados (por conta de outrem, conta própria e a frequentar estágios profissionais) com a percentagem do total de Prosseguimento de estudos.

## INDICADOR 6a – TAXA DE DIPLOMADOS A EXERCER PROFISSÕES RELACIONADAS COM O CURSO

INDICADORES	MÉDIA DOS 5 CICLOS ANTERIORES	CICLO 2021-2024	METAS 2021-2024 (Plano de Ação 2020_2023)	MONITORIZAÇÃO EM 2026
Taxa de diplomados a exercer profissões relacionadas com o curso/Área de Ensino e Formação (AEF):	38,7%	50,0%	Taxa de Diplomados a exercer Profissões Relacionadas com o Curso	Meta Alcançada? <input checked="" type="checkbox"/> SIM <input type="checkbox"/> NÃO
Taxa de diplomados a exercer profissões não relacionadas com o curso/AEF:	61,3%	50,0%	42%	Indicador 6a Ciclo 2021-2024: 50,0%

Indicador 6A - Taxa de diplomados a exercer profissões relacionadas com o curso



- Taxa de diplomados a exercer profissões relacionadas com o curso.
- Taxa de diplomados a exercer profissões não relacionadas com o curso.

O resultado do indicador 6a – Taxa de diplomados a exercer profissões relacionadas com o curso, no ciclo 2021-2024, foi de 50%, tendo superado a meta fixada, que era de 42%.

Esta taxa é também superior à média dos cinco ciclos anteriores que se situava nos 38,7%.

## INDICADOR 6b3 – GRAU DE SATISFAÇÃO DOS EMPREGADORES

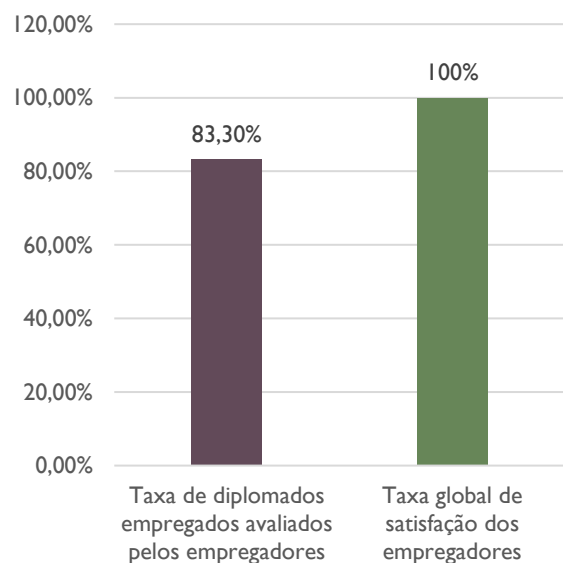
INDICADORES	MÉDIA DOS 5 CICLOS ANTERIORES	CICLO 2021-2024	METAS 2021-2024 (Plano de Ação 2020_2023)	MONITORIZAÇÃO EM 2026
Taxa de diplomados empregados avaliados pelos empregadores:	96,0%	83,3%	Grau de Satisfação dos Empregadores <b>Média ≥ 3,5 em 4</b> (Escala de 1 a 4)	Meta Alcançada? <input checked="" type="checkbox"/> SIM <input type="checkbox"/> NÃO
Taxa global de satisfação dos empregadores:	100,0%	100%		
<b>Média global de satisfação dos empregadores:</b>	<b>3,38</b> (Escala de 1 a 4)	<b>3,80</b> (Escala de 1 a 4)		<b>Indicador 6b3 Ciclo 2021-2024: Média 3,80 em 4</b>

No ciclo 2021-2024, aferimos a taxa de satisfação dos empregadores tendo sido de 100%. A este propósito importa realçar que a taxa de diplomados avaliados pelos empregadores foi de 83,3%. Assim, constatamos que não houve

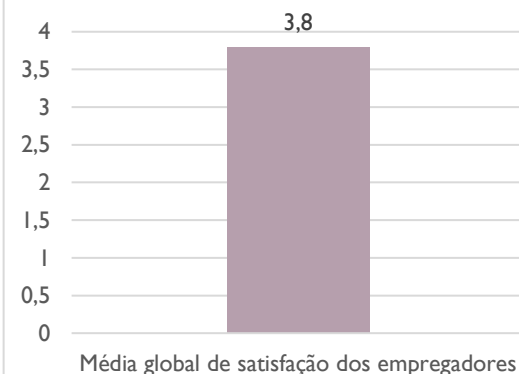
qualquer entidade empregadora a avaliar os diplomados nas classificações “Nada Satisfeito” ou “Pouco Satisfeito”, nas cinco competências avaliadas, a saber C1 - Competências técnicas inerentes ao posto de trabalho, C2 - Planeamento e organização, C3 - Responsabilidade e autonomia, C4 - Comunicação e relações interpessoais e C5 - Trabalho em equipa.

O indicador 6b3 – Grau de satisfação dos empregadores foi de 3,8 (numa escala de máximo 4) pelo que a meta estipulada de média igual ou superior a 3,5 foi atingida, bem, como foi superada também, a média de satisfação dos 3 últimos ciclos de formação que se situa nos 3,38.

Indicador 6b3 - Taxa de satisfação dos empregadores



Indicador 6b3 - Grau de satisfação dos empregadores



## INDICADORES EQAVET - CICLO DE FORMAÇÃO 2021-2024

Curso Monitorizado: Técnico(a) De Desporto

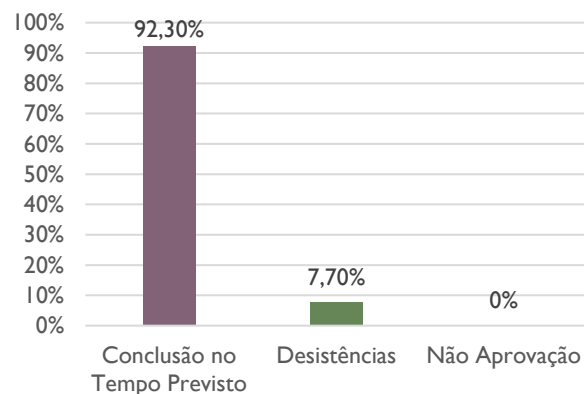
**Composição do ciclo 2021-2024:** O ciclo de formação 2021-2024 iniciou em setembro de 2020 com uma meia turma do Curso Profissional Técnico de Desporto. Ingressaram nesta turma 16 alunos<sup>4</sup>, dos quais 15 do género masculino e 1 do género feminino.

### INDICADOR 4a – TAXA DE CONCLUSÃO DOS CURSOS

INDICADORES	MÉDIA <sup>5</sup>	CICLO	METAS 2021-2024 (Plano de Ação 2020_2023)	MONITORIZAÇÃO EM 2026
	DOS 5 CICLOS ANTERIORES	2021-2024		
Taxa de Conclusão Global dos Cursos:		92,3%	Taxa de Conclusão dos Cursos ≥ 70%	Meta Alcançada?
Taxa de Conclusão no Tempo Previsto:		92,3%		<input checked="" type="checkbox"/> SIM
Taxa de Conclusão Após o Tempo Previsto:		0%		<input type="checkbox"/> NÃO
Taxa de Desistências:		7,7%		
Taxa de Não Aprovação:		0%		

**Indicador 4a**  
**Ciclo 2021-2024: 92,3%**

Indicador 4a - Taxa de conclusão dos Cursos Profissionais



No que diz respeito ao indicador 4a – taxa de conclusão do curso, no ciclo 2021-2024, foi atingido o resultado de 92,3%, muito superior à meta proposta no plano de ação de uma taxa igual ou superior a 70%.

Neste ciclo, não houve alunos não aprovados e houve uma taxa de desistência de 7,7%.

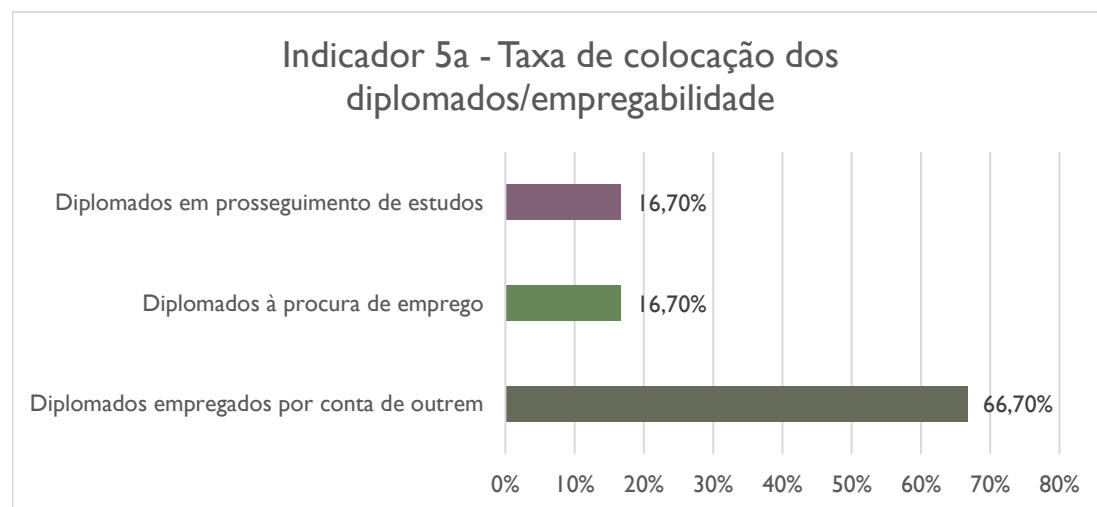
Uma vez que este é o único ciclo, deste curso, não temos dados comparativos com os ciclos anteriores.

<sup>4</sup> O total de ingressos não inclui os alunos transferidos e que mudaram de curso, uma vez que passam a ser considerados na análise da escola ou curso que efetivamente frequentaram.

<sup>5</sup> Média dos ciclos de formação – não existem outros ciclos para comparação.

## INDICADOR 5a – TAXA DE COLOCAÇÃO DOS DIPLOMADOS

INDICADORES	MÉDIA DOS 5 CICLOS ANTERIORES	CICLO 2021-2024	METAS 2021-2024 (Plano de Ação 2020_2023)	MONITORIZAÇÃO EM 2026
<b>Taxa de Empregabilidade:</b>		<b>66,7%</b>		
Taxa de diplomados empregados por conta de outrem:		66,7%		
Taxa de diplomados empregados por conta própria:		0%		
Taxa de diplomados a frequentar estágios profissionais:		0%		Meta Alcançada?
Taxa de diplomados à procura de emprego:		16,7%		<input checked="" type="checkbox"/> SIM
<i>Taxa de colocação no mercado de trabalho (incluindo os diplomados à procura de emprego):</i>		<b>100%</b>	Taxa de empregabilidade <sup>6</sup> ≥ 60%	<input type="checkbox"/> NÃO
Taxa de diplomados a frequentar o ensino superior:		0%		
Taxa de diplomados a frequentar formação de nível Pós Secundário:		16,7%		
<i>Taxa total de diplomados em prosseguimento de estudos:</i>		<b>16,7%</b>		<b>Indicador 5a</b>
Taxa de diplomados noutras situações:		0%		<b>Ciclo 2021-2024: 66,7%</b>
Taxa de diplomados em situação desconhecida:		0%		



No que diz respeito ao indicador 5a – Taxa de Colocação dos Diplomados/Empregabilidade, no ciclo 2021-2024, o resultado foi de 66,7%, superior à meta estipulada de igual ou superior a 60%.

Assim, 66,7% dos diplomados estão empregados por conta de outrem e 16,7% dos diplomados estão à procura de emprego, não existindo, por conseguinte, diplomados empregados por conta própria ou a frequentar estágios profissionais.

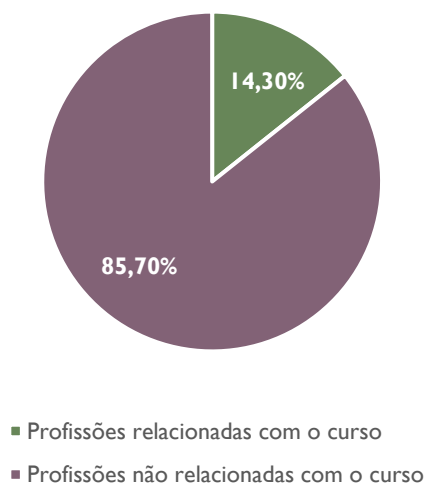
Em prosseguimentos de estudos, temos dois alunos, que representa neste universo 16,7%.

<sup>6</sup> Consideramos para efeito do indicador 5a Taxa de Colocação dos Diplomados, a taxa de empregabilidade, como sendo o somatório da percentagem total de empregados (por conta de outrem, conta própria e a frequentar estágios profissionais) com a percentagem do total de Prosseguimento de estudos.

## INDICADOR 6a – TAXA DE DIPLOMADOS A EXERCER PROFISSÕES RELACIONADAS COM O CURSO

INDICADORES	MÉDIA DOS 5 CICLOS ANTERIORES	CICLO 2021-2024	METAS 2021-2024 (Plano de Ação 2020_2023)	MONITORIZAÇÃO EM 2026
Taxa de diplomados a exercer profissões relacionadas com o curso/Área de Ensino e Formação (AEF):		14,3%	Taxa de Diplomados a exercer Profissões Relacionadas com o Curso	Meta Alcançada? <input type="checkbox"/> SIM <input checked="" type="checkbox"/> NÃO
Taxa de diplomados a exercer profissões não relacionadas com o curso/AEF:		85,7%	42%	<b>Indicador 6a</b> <b>Ciclo 2021-2024: 14,3%</b>

Indicador 6a - Taxa de diplomados a exercer profissões relacionadas com o curso



O resultado do indicador 6a – Taxa de diplomados a exercer profissões relacionadas com o curso, no ciclo 2021-2024, foi de 14,3%, bastante aquém da meta fixada, que era de 42%.

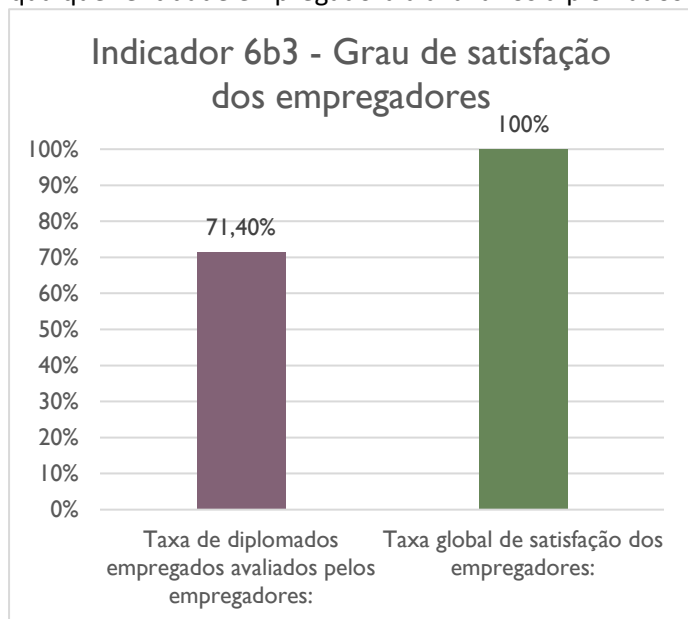
Poderá haver algum desajuste entre as possíveis saídas profissionais do curso e a oferta possível na região.



### INDICADOR 6b3 – GRAU DE SATISFAÇÃO DOS EMPREGADORES

INDICADORES	MÉDIA DOS 5 CICLOS ANTERIORES	CICLO 2021-2024	METAS 2021-2024 (Plano de Ação 2020_2023)	MONITORIZAÇÃO EM 2026
Taxa de diplomados empregados avaliados pelos empregadores:		71,4%	Grau de Satisfação dos Empregadores <b>Média ≥ 3,5 em 4</b> (Escala de 1 a 4)	Meta Alcançada? <input type="checkbox"/> SIM <input checked="" type="checkbox"/> NÃO
Taxa global de satisfação dos empregadores:		100%		
Média global de satisfação dos empregadores:		3,40 (Escala de 1 a 4)		<b>Indicador 6b3</b> <b>Ciclo 2021-2024:</b> <b>Média 3,40 em 4</b>

No ciclo 2021-2024, aferimos a taxa de satisfação dos empregadores tendo sido de 100%. A este propósito importa realçar que a taxa de diplomados avaliados pelos empregadores foi de 71,4%. Assim, constatamos que não houve qualquer entidade empregadora a avaliar os diplomados nas classificações “Nada Satisfeito” ou “Pouco Satisfeito”,



nas cinco competências avaliadas, a saber C1 - Competências técnicas inerentes ao posto de trabalho, C2 - Planeamento e organização, C3 - Responsabilidade e autonomia, C4 - Comunicação e relações interpessoais e C5 - Trabalho em equipa.

O indicador 6b3 – Grau de satisfação dos empregadores foi de 3,40 (numa escala de máximo 4) pelo que a meta estipulada de média igual ou superior a 3,5 não foi atingida. Este valor pode também encontrar justificação do facto de apenas uma aluna estar a trabalhar na área.

